


Witam Was w kolejnym dniu.
Witam wszystkich, którzy mają dobry humor, są uśmiechnięci,
tęsknią za przeszłościem...

Rozwiąż zagadkę, a dowiesz się o czym dzisiaj będą zajęcia.


W dzień ich nie ujrzysz,
choć są nad nami,
można je zobaczyć nocą, wieczorami.



Zachęcam do obejrzenia krótkiego filmiku,
który wyjaśni Wam czym są gwiazdy.

<https://www.youtube.com/watch?v=qtyymBB022k>

Policz ile gwiazdek przyczepionych jest do sznureczka i zapisz w kwadracie znajdującym się na końcu.



Wykonaj zadanie w kartach pracy na str. 49 i 51

Jak sobie odpoczniesz posłuchaj piosenki

Oli i kosmiczna podróż

https://www.youtube.com/watch?v=vDCbBi_difY

i wykonaj raketę z rolki po papierze toaletowym.

Możesz ja wykonać według własnego pomysłu lub skorzystać z podanej poniżej instrukcji.

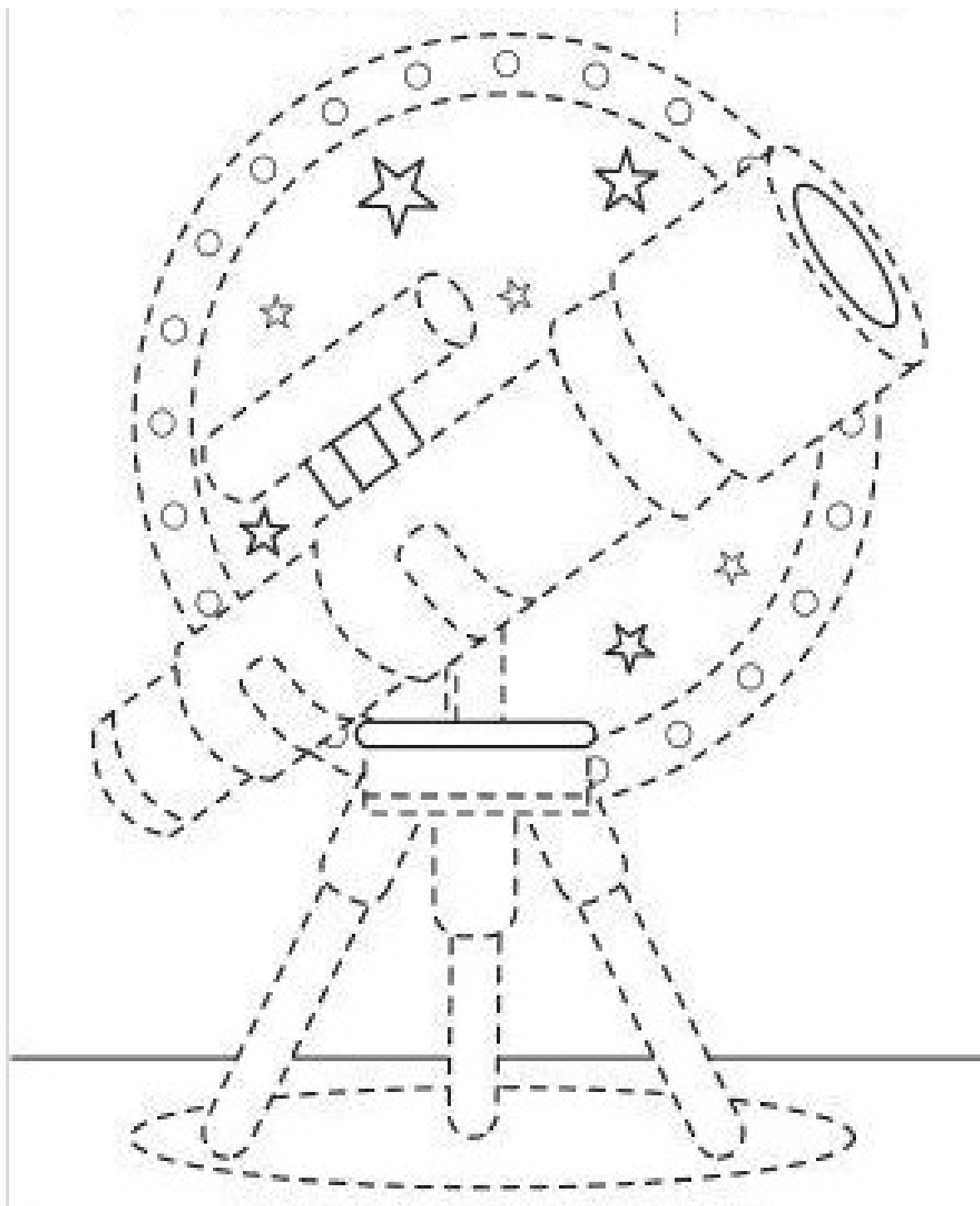
Wyślij swoje zdjęcie z wykonaną raketą.



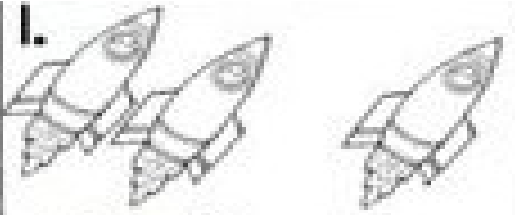

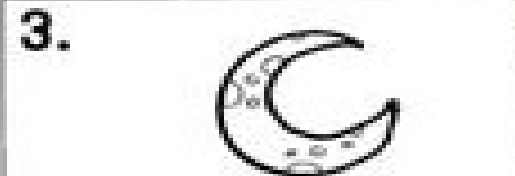





Zadania dodatkowe

Narysuj teleskop po śladzie, a następnie pokoloruj.



Wykonaj poszczególne działania.

| | |
|--|---|
| <p>1.  $2 + 1 = \underline{\quad}$</p> | <p>2.  $1 + 4 = \underline{\quad}$</p> |
| <p>3.  $0 + 1 = \underline{\quad}$</p> | <p>4.  $2 + 3 = \underline{\quad}$</p> |
| <p>5.  $4 + 1 = \underline{\quad}$</p> | <p>6.  $5 + 0 = \underline{\quad}$</p> |