

31.03.2021 środa


Dzień dobry ” Biedroneczki”. Dzisiaj jest środa, trzeci dzień zdalnej nauki a ciocie już za Wami tęsknią. Dla wszystkich dzieci, które się starają, wspaniale pracują i wysyłają fotorelacje - efekty swojej pracy ciocie mówię, że :



1. Na dobry dzień przywitamy się wesoło piosenką (wszystkie dzieci ją znają, wykonujcie ruchy zgodne ze słowami) – piosenka w załączniku.
2. Zabawa na rozgrzewkę. Rodzic chowa pisankę w dowolnym miejscu w domu. Dziecko ma za zadanie znaleźć ją na podstawie wskazówek rodzica. Jeśli dziecko znajduje się daleko od jajka Rodzic mówi: „zimno”, jeśli blisko „ciepło”. Gdy dziecko jest bardzo blisko celu, Rodzic mówi „gorąco”. Po znalezieniu pisanki dziecko określa miejsce jej ukrycia, potem chowa ją przed rodzicem, bądź rodzeństwem, które opuszcza na ten czas pomieszczenie.
3. Masażyk „Pisanka”. Rodzic z dzieckiem tworzą parę. Jedno z nich (pisanka) siada na podłodze w siadzie skrzyżnym, drugie siada za nim, w siadzie rozkrocznym i na plecach rysuje wzory zgodnie z poleceniami R.: paski poziome, paski pionowe, kropki, kratkę, kwiaty, koło itp. Zabawę powtarzamy zamieniając się miejscami.
4. Jak zauważyliście dzisiaj **jajko** jest bohaterem dnia. Do zabawy potrzebne będą jajka (gotowane na twardo i surowe). Dzieci dajcie chwilę Rodzicom by mogli ugotować jajka a Wy w zamian poukładajcie zabawki lub książki w swoim pokoju- jestem pewna, że Rodzice będą z Was dumni.



5. Zabawa badawcza : Rodzic zachęca dziecko do oglądania jajek, określenie wyglądu, budowę, smak czy zapach, dzielicie się spostrzeżeniami. Poproście by dz. obrało jajo na twardo, przekrójcie na połowę, poproście by wskazało i nazwało żółtko i białko. Następnie rozbijcie surowe jajko, oddzielcie białko od żółtka. Zapytajcie jak wygląda surowe jajko, czym się różni, zapytajcie dz. czy lubią jeść jajka (my wiemy, że tak, bo niektórzy chętnie zjadają na śniadanko☺).

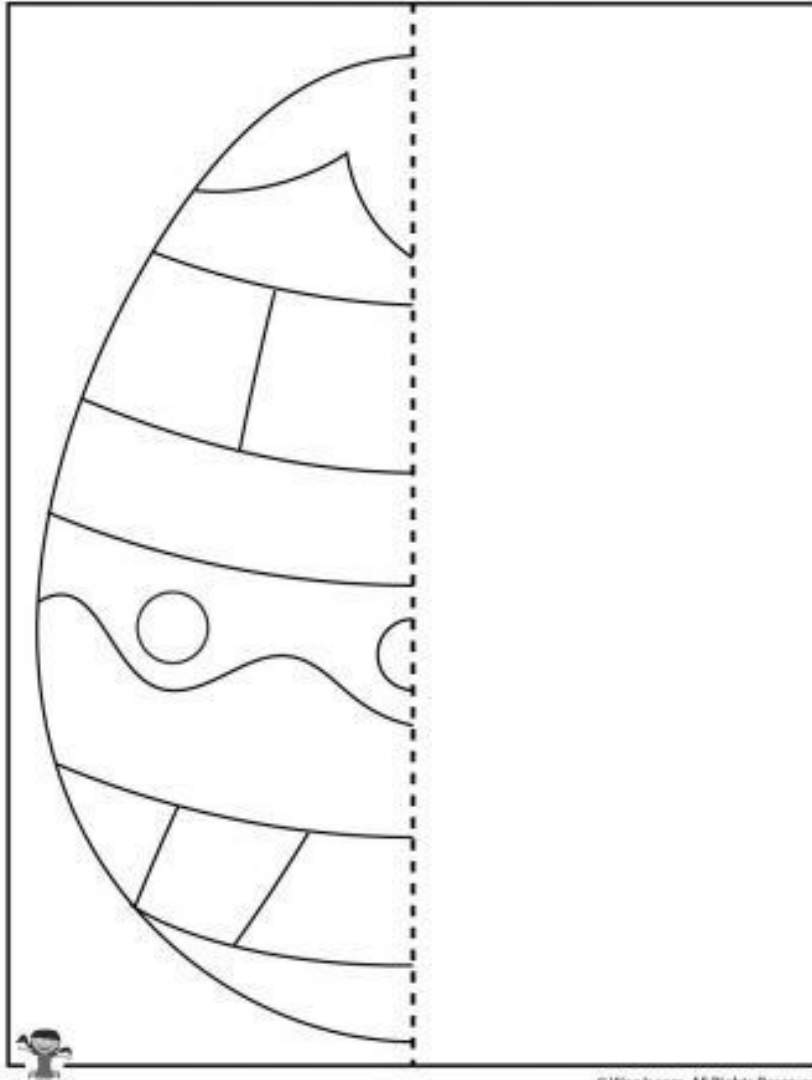


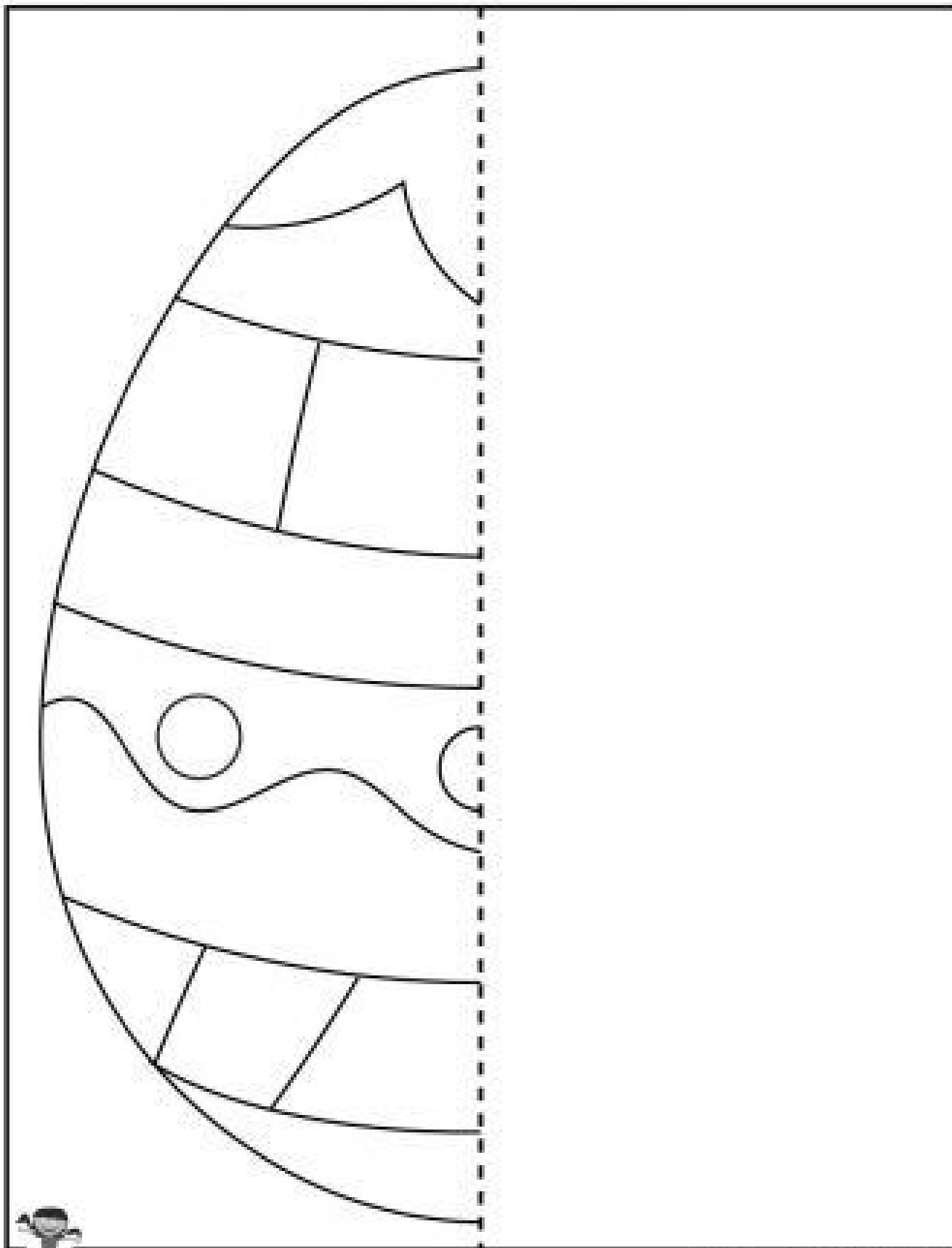
6. Zapraszam do zabawy ruchowej „Zajaczki do mamy”.

Rodzic włącza znaną piosenkę, „Skacze drogą zając, skacze pomalutku”...(piosenka w załączniku) dzieci biegają, podskakują po pokoju. Na przerwę (rodzic pauzuje) dzieci podbiegają do Rodzica i mocno ściskając całują, potem stają za mamą, przed mamą, obok mamy. Zabawę można powtórzyć kilka razy. Miłej zabawy.

7. Kolejna zabawa :

Dorysuj drugą połowę pisanki (małym dzieciom pomaga rodzic) i ozdób według własnego pomysłu (flamastrami, farbami, plasteliną czy cekinami, oczywiście co posiadasz w domu ☺) . Wybierz małą lub dużą pisanekę.





© Wooki.com. All Rights Reserved.

Dla pracusiów - przesyłam Wam drugi plik z eksperymentami z jajkiem w roli głównej. Dzieci uwielbiają takie zabawy, więc jak znajdziecie trochę czasu serdecznie zachęcam do eksperymentowania – zabawa gwarantowana!!! Do jutra.