

Witam Was kolejnego dnia, to już .... No właśnie jaki dzień tygodnia dzisiaj mamy?

Ile dni zostało do Świąt? Jakie Świąta będziemy przeżywać?

**BRAWO!!!** Na pewno znacie odpowiedzi na te pytania.

Dzisiaj poznacie rodzinę Ady i Olka.

Poproście Rodziców, aby przeczytali Wam opowiadanie, Wy słuchajcie uważnie jak rodzina Ady i Olka przygotowuje się do Świąt. Po wysłuchaniu odpowiedzcie na zamieszczone pod tekstem pytania. Zastanówcie się czy w Waszym domu przygotowania świąteczne wyglądają tak samo.

*Zbliżały się święta wielkanocne. Rodzina Ady i Olka zwykle spędzała je razem z babcią i dziadkiem. Niestety, tydzień wcześniej dziadek zagapił się na przelatującego bociana i złamał prawą rękę.*

*– Ojej! Biedny dziadek. Nie będzie mógł malować z nami pisanek – stwierdziła smutno Ada.*

*– Nie martwcie się, wymyślimy dziadkowi jakieś zajęcie – odpowiedziała babcia, biegnąc po ścierkę, bo dziadek rozlał herbatę. Posługiwanie się lewą ręką nie wychodziło mu najlepiej. Wszyscy zgodzili się, by spędzić Wielkanoc w domu babci i dziadka, a potem wspólnie ustalili plan przygotowań do świąt.*

*Ada i Olek mieli zrobić pisanek.*

*Mama miała czuwać nad całością i robić kilka rzeczy naraz, bo była wspaniałym organizatorem.*

*Tata miał wspomóc mamę w zakupach, sprzątaniu i przygotowaniu potraw. Jego specjalnością były pieczeń, sałatka jarzynowa i sernik. Tata był też specjalistą od mycia okien i robił to szybko i sprawnie, pogwizdując przy tym jak skowronek.*

*Zadaniem babci były dekoracje i przygotowanie świeżych kwiatów.*

*Dziadek... Dziadek miał za zadanie leżeć i odpoczywać, bo „musi się oszczędzać”. Tak stwierdziła babcia.*

*Wszyscy zabrali się do pracy. Dzieci z pomocą mamy ugotowały jajka na dwa sposoby: część w łupinach cebuli, część w wywarze z buraków. Cebulowe jaja miały kolor brązowy, a buraczane – różowy.*

*– Takie pisanek nazywają się kraszanki – wyjaśniła mama. – Możemy pokolorować je we wzorki cienkim białym pisakiem lub wydrapać na nich wzorki.*

*– Wtedy będą drapanek – dodała babcia.*

*– A czy wiecie, jak zabarwić jajka na kolory żółty, zielony lub czarny? – zapytał dziadek.*

*– Pomalować farbami plakatowymi – odpowiedział Olek.*

*– A gdybyście nie mieli farb?*

*– Hm, to nie wiemy...*

*– Kolor zielony uzyskamy z liści pokrzywy, a czarny z owoców czarnego bzu lub łupin orzecha włoskiego. Aha! Żółty – z suszonych kwiatów jaskrów polnych. Wystarczy dorzucić je do wody i ugotować w niej jajka.*

*Babcia mrugnęła do wnuków i po chwili przyniosła im kwiaty narcyzów. Miała też przygotowaną, samodzielnie wyhodowaną rzeżuchę. Zrobiła z niej piękne dekoracje. Wyglądały jak małe łączki, a na nich siedziały żółte kurczaczki zrobione z papieru.*

*Z ogrodowej szklarni babcia przyniosła pachnące hiacynty w doniczkach i pęki białych tulipanów. Przygotowała też biały obrus. W wazonach stały kosmate bazie, nazywane przez Adę „szarymi kotkami”.*

*Kiedy okna lśniły już czystością, tata zabrał się do pieczenia sernika.*

– *A czy wiecie, że można upiec sernik z dodatkiem ziemniaków?* – zapytał dziadek.  
 – *Coś ty, dziadku! Przecież sernik robi się z sera, masła i jajek* – zauważyła Ada.  
 – *A nieprawda! Moja mama piekła pyszny sernik z dodatkiem kilku ugotowanych ziemniaków. Oczywiście twarogu było dwa razy więcej, ale te ziemniaki nadawały sernikowi puszystości. Wszystkie sąsiadki przychodziły do mamy po przepis.*  
 – *Oj, to muszę ci taki upiec, kochanie* – powiedziała babcia.  
 – *Sam ci upiekę taki sernik, ale bez gipsu* – odparł dziadek.  
 – *Sernik z gipsem byłby za twardy* – roześmiał się tata. – *Ale skoro zachwalasz ten przepis, to zaraz dodam do sernika jednego ziemniaka, bo akurat mam za dużo do sałatki. Tymczasem mama ugotowała smakowity żurek i zrobiła ciasto na piaskową babę wielkanocną. Ada i Olek nie mogli się doczekać, kiedy pójdą poświęcić pokarmy. Z pomocą mamy pięknie przystroili koszyczek, w którym na białej serwetce leżały chleb, jaja, biała kielbasa, ciasto oraz sol i pieprz. Całość ozdobili zielonymi gałzkami bukszpanu. W pierwszy dzień świąt cała rodzina usiadła przy świątecznym stole i podzieli się jajkiem, symbolem życia.*  
 – *Jutro poszukamy jajek schowanych w ogrodzie* – przypomniała sobie Ada. – *Zajaczek zawsze przynosi dla nas czekoladowe jajka.*  
 – *To nie zajaczek, tylko mama* – odparł Olek, który nie wierzył w opowieści o zajączku przynoszącym prezenty. – *To tylko zabawa.*  
 – *A czy wiecie, jak bawiono się dawniej na Wielkanoc?* – ożywił się dziadek. – *Ulubioną zabawą było uderzanie o siebie dwoma jajkami, a zwyciężał ten, którego jajko nie zostało rozbite.*  
 – *Ojej! To dopiero była jajecznicza!* – zachichotała Ada.  
 – *Dawniej chodzono po wsi z kogutem, który był symbolem urodzaju. Później prawdziwe ptaki zastąpiły kogutki gliniane lub drewniane.*  
 – *A śmigus-dyngus też był?* – zapytał Olek.  
 – *Był, ale nie mówiono dyngus, tylko wykup. Chłopcy chodzili po wsi i w zamian za śpiew domagali się zapłaty, czyli wykupu w postaci pisanek, słodyczy albo pieniędzy.*  
 – *Dziadku, jak ty dużo wiesz* – zachwycił się Olek.  
 – *Dziadek nam pomaga we wszystkim!* – dodała Ada. – *A przecież ma złamaną rękę.*  
 – *Może w nagrodę namalujemy dziadkowi pisanki na gipsie?* – zaproponował Olek. *I tak też zrobili. Gips dziadka wyglądał naprawdę świątecznie.*  
 – *Kochani* – powiedział zadowolony dziadek. – *Mam do was wielką prośbę. Sernik się piecze, babka piaskowa rośnie, a jajka są pokolorowane. Usiądźmy w ogrodzie, popatrzmy w niebo i pomyślmy o tym, co jest najważniejsze.*  
 – *O czym, dziadku?*  
 – *Jak to o czym? O życiu i o miłości* – odpowiedział dziadek i podrapał się lewą ręką.

#### •• **Rozmowa na temat opowiadania.**

- Gdzie rodzina Olka i Ady spędziła Wielkanoc?
- Co się stało dziadkowi? Dlaczego?
- Jakie zadania mieli do wykonania podczas przygotowań do świąt Olek i Ada, rodzice i dziadkowie?
- Czym babcia ozdobiła stół?
- Jakie rady dawał dziadek?
- Czy tata i mama wywiązali się z zadań?
  - Co według dziadka jest najważniejsze?

Kochani, a teraz zachęcam Was do poruszania się. Poproście Rodziców, aby włączyli poniższy link - znajduje się tam „Muzyczna gimnastyka”.

Wykonajcie ćwiczenia zgodnie z instrukcją.

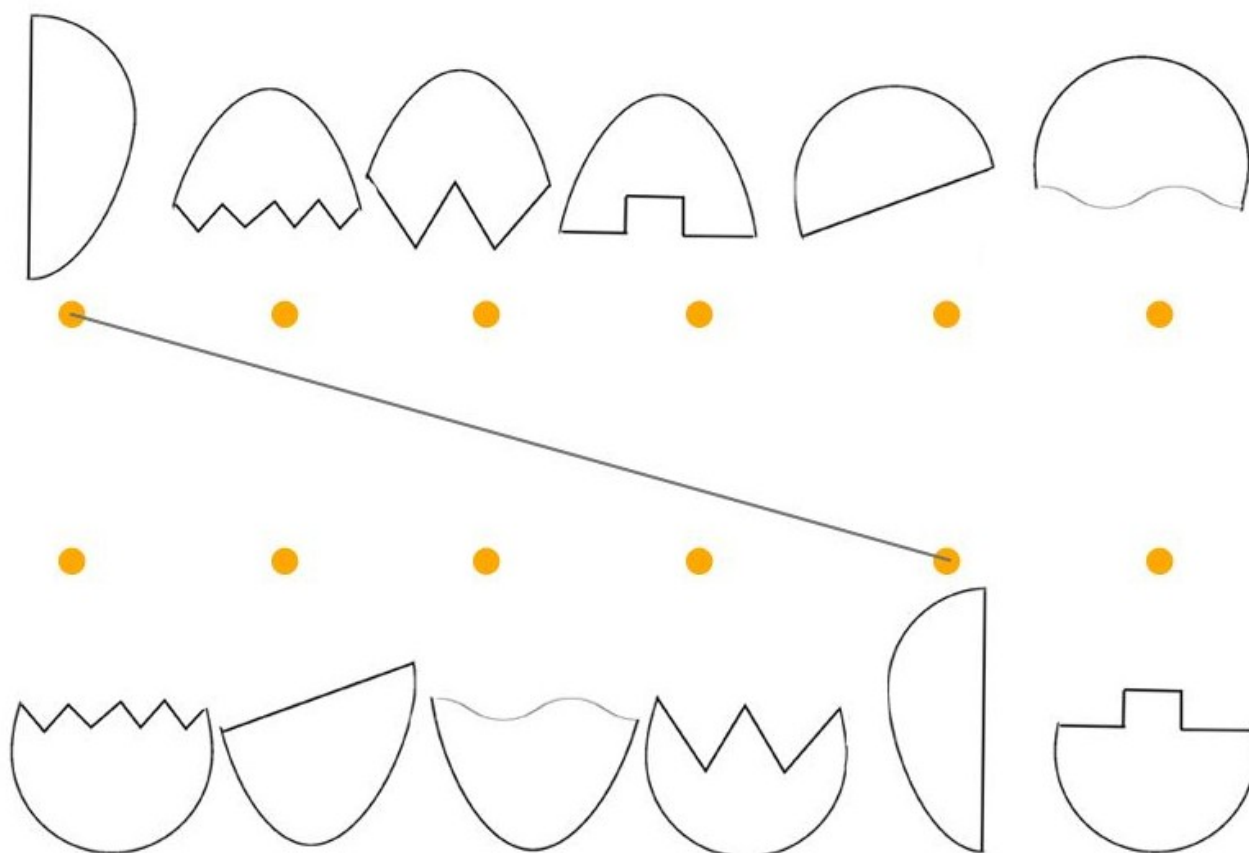
<https://www.youtube.com/watch?v=n7OIPFcyZRU>

Teraz na pewno macie dużo energii, więc wykonacie ćwiczenia w katach pracy str. 41, 42. Tekst ze str. 42 możesz przeczytać z kimś starszym, chyba, że już sam potrafisz!

### Zadania dla chętnych !!!

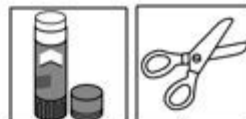
Dodatkowe karty pracy.

Powodzenia!




Wytnij pisanki i wklej w odpowiednie miejsce w tabeli zgodnie z instrukcją. Zwróć uwagę na ich wielkością i narysowany wzór. Powodzenia!

Knip de eitjes onderaan uit.  
Kleef ze op de juiste plaats in de hokjes.



	↓ ■ □ □	□ ■ □ ↓	□ □ ■ ↓

Juf Jana

DOPROWADŹ PISANKI DO KOSZYCZKA.

