

**PIĄTEK 19.06.20**

**Bezpieczni na drodze, w powietrzu i na wodzie**

1. Zobaczcie krótki filmik edukacyjny o środkach transportu i zastanówcie się czym można pojechać na wakacje.


<https://www.youtube.com/watch?v=Mss394U8tJg>

2. Nazwijcie pojazdy które widzicie na obrazkach:




Pomoc dydaktyczna stanowi integralną część scenariusza zajęć z numeru 5 200 maj 2018 miesięcznika BLIŻEJ PRZEDSZKOLA – materiały na czerwiec. Rysunki i zdjęcia chronione są prawami autorskimi – kopiowanie, odsprzedaż, dystrybucja w internecie lub wykorzystywanie w innych celach niż przeznaczone jest niedozwolone.

CZYM PODRÓŻUJEMY? – „Środki transportu” – ilustracja 1 z 4



Pomoc dydaktyczna stanowi integralną część scenariusza zajęć z numeru 5 200 maj 2018 miesięcznika BLIŻEJ PRZEDSZKOLA – materiały na czerwiec. Rysunki i zdjęcia chronione są prawami autorskimi – kopiowanie, odsprzedaż, dystrybucja w internecie lub wykorzystywanie w innych celach niż przeznaczone jest niedozwolone.

CZYM PODRÓŻUJEMY? – „Środki transportu” – ilustracja 2 z 4



Pomoc dydaktyczna stanowi integralną część scenariusza zajęć z numeru 5 200 maj 2018 miesięcznika BLIŻEJ PRZEDSZKOLA - materiały na czerwiec.  
Rysunki i zdjęcia chronione są prawami autorskimi – kopiowanie, odsprzedaż, dystrybucja w internecie lub wykorzystywanie w innych celach niż przewidziano jest niedozwolone.

CZYM PODRÓŻUJEMY? – „Środki transportu” – ilustracja 4 z 4



Pomoc dydaktyczna stanowi integralną część scenariusza zajęć z numeru 5 200 maj 2018 miesięcznika BLIŻEJ PRZEDSZKOLA - materiały na czerwiec.  
Rysunki i zdjęcia chronione są prawami autorskimi – kopiowanie, odsprzedaż, dystrybucja w internecie lub wykorzystywanie w innych celach niż przewidziano jest niedozwolone.

CZYM PODRÓŻUJEMY? – „Środki transportu” – ilustracja 3 z 4

### 3. Posegregujcie je:

- na te, którymi latamy, jedziemy i pływamy
- na te które nie mają kół, mają dwa koła, cztery i więcej
- na te które mają silnik i te bez napędu

4. Z pomocą Rodziców podzielcie wyrazy na sylaby:

- statek,
- samolot,
- samochód,
- pociąg

Spróbujcie policzyć ile każdy wyraz ma sylab.

5. „Dokończ zdanie”

- Co lata...
- Co pływa...
- Co porusza się po szynach ...
- Co jeździ po ulicy...
- Czym najbardziej lubisz się poruszać...

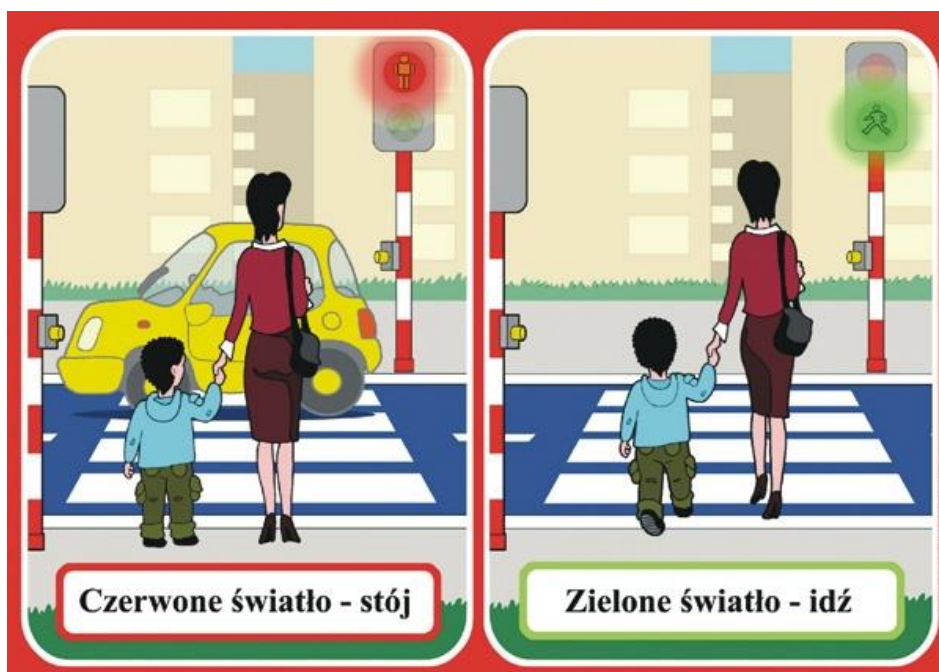
6. Przyjrzyj się obrazkom i zastanów się jaką zasadę bezpieczeństwa przedstawia każdy z nich. Potem rodzic przeczyta ci podpisy obrazków.



**Zapinamy pasy.**



**Zakładamy kask i ochraniacze.**



# CZYM JEDZIEMY NA WAKACJE?

Połącz dzieci z odpowiednim pojazdem. Pokoloruj obrazki.


Na wakacje jadę  
samochodem.



Na wakacje polecę  
samolotem.



W tym roku na wakacje pojedę  
pociągiem.



# GDZIE JEDZIEMY NA WAKACJE?

Połącz dzieci z odpowiednim miejscem. Pokoloruj obrazki.

Na wakacjach będę opalać się na plaży i pływać w morzu.



Będę spać w namiocie.



Jadę w góry, bo lubię spacerować z rodzicami po górskich szlakach.

