

09.06.20 Wędrowki skrzata Borówki

1. Obejrzyjcie filmik „Wędrowki Skrzata Borówki – łąka”

<https://youtu.be/LKlf5EN1Ff4>

2. Odpowiedzcie na pytania

- co ciekawego można zobaczyć na łące?
- jakie rośliny można zobaczyć na łące?
- jakie owady można spotkać na łące?

3. A teraz na małą porcję ruchu : Potańczcie przy piosence „Taniec Mai”

<https://youtu.be/UG-WU0ZbgK8>

4. Rozwiązywanie zagadek słownych dotyczących zwierząt żyjących na łące:

Wysyłają ją do nieba po kawałek chleba (biedronka)

Latem krążą ile sił, zbieram z kwiatków złoty pył, (pszczoła)

Tu cytrynek, tam paż królowej, wszędzie piękne kolorowe lekko unoszą się nad łąką, gdy tylko zaświeci słońko (motyle)

Latem w trawie cyka, zimą za kominem , czy już odgadliście, co to za muzykant? (świerszcz)

Złośliwa panienska, w pasie bardzo cienka Leci, brzęczy z daleka- każdy od niej ucieka (osa)

5. Czas na zabawę taneczną przy piosence „Bzycząca zabawa

<https://youtu.be/zUgzWqgYPeE>

6. Zabawa relaksacja – „Lubię leżeć na trawie”

Dzieci leżą na plecach, w tle słycać muzykę relaksacyjną:

<https://youtu.be/WBYt7urux1M>

Rodzic opowiada: Pewnego dnia wybraliście się na łąkę. Leżycie teraz na plecach i przez palce usiłujecie spojrzeć na słońce. Choć światło bardzo razi, udaje się wam wysoko w górze zobaczyć malutkiego ptaszka, który wydaje











się wisieć nieruchomo w powietrzu. Słyszycie również jego dźwięczny, krystaliczny głos, który niesiony wiatrem rozbrzmiewa wokół. Tilit, tilit, oznajmia ptaszek zawieszony na tle błękitnego nieba. To jest skowronek – wiosenny dzwonek. Głośno obwieszcza, że teren znajdujący się pod nim należy do niego. Był przy tym tak pewny siebie, że inne skowronki, zaakceptowały jego zdanie i odleciały dalej szukać dla siebie miejsca. Przyjemnie tak słuchać śpiewu skowronka i wygrzewać się na słońcu

7. Wykonajcie kolaż „Wiosna na łące”.


Obejrzyjcie dostępne Wam ilustracje przedstawiające wiosenną łąkę. Przygotujcie: kartkę, kredki, farby, plastelinę, papier kolorowy, nożyczki, klej, bibułę. Najpierw stworzymy tło naszej pracy- pomalujcie kartkę na niebieski kolor farbami. Wytnijcie z bibuły lub papieru kolorowego zielone paseczki- będzie to trawa. Kwiaty powstaną z papieru kolorowego lub plasteliny. Zwierzęta, które zamieszkają na waszej łące znajdziecie na przykład w starych gazetach lub czasopismach. Możecie dodać inne elementy, wszystko zależy od Waszej wyobraźni.



8. Z trzech biedronek w każdym rzędzie obrysuj kółkiem tę, która ma tyle kropek ile znajduje się w kratce po lewej stronie.

Pokoloruj obrazki



Pani Ania na tropie pomysłów!

Dorysuj drugą połówkę



Pani Ania na tropie pomysłów!