

## ANGIELSKI – WILD ANIMALS

Hello! Hello!

Mam nadzieję, że nie zapominać o nauce i utrwalaniu słówek z języka angielskiego. Dzisiaj rozpoczniemy ciekawy dział: dzikie zwierzęta.

1. Pokolorujcie i wytnijcie obrazki z prawej strony. Będą nam potrzebne do zabaw.
2. Najpierw spróbujcie zgadnąć która nazwa pasuje do którego zwierzęcia.
3. Teraz powtórzcie głośno nazwy tych zwierząt:

snake (snejk) – wąż

elephant (elefant) – słoń

monkey (manki) – małpa


kangaroo (kangaru) – kangur

penguin (pinguin) – pingwin













polar bear (polar ber) – niedźwiedź polarny




4. Dopasujcie zwierzę do jego cienia.



5. Policz i narysuj w kółku tyle kropek, ile zwierząt widzisz na obrazku. (starszaki mogą wpisać cyfrę)



Get more worksheets at [www.supersimplelearning.com](http://www.supersimplelearning.com)

© Super Simple Learning 2014

6. Sprawdź pod którym numerkiem kryje się dane zwierzątko. Poprowadź linię od cyfry do zwierzęcia i zapisz tę cyfrę w kółku.
7. Spróbujcie naśladować ruchy zwierząt z piosenki. Ułóżcie swoje karty z pierwszego zadania w takiej kolejności jak w piosence.

<https://www.youtube.com/watch?v=OwRmivbNgQk>



**Goodbye!**

1 2 3 4 5 6

monkey penguin snake elephant kangaroo polar bear

Get more worksheets at [www.supersimplelearning.com](http://www.supersimplelearning.com)

© Super Simple Learning 2014