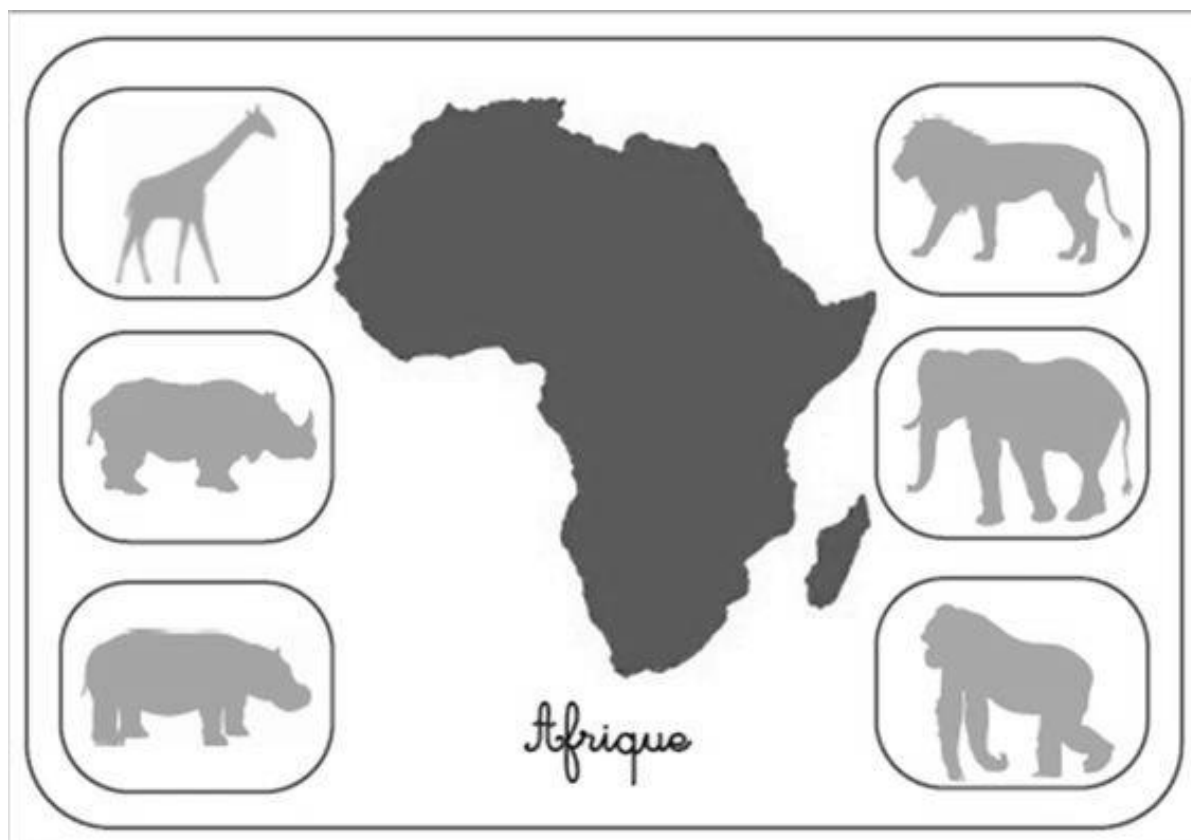


**ŚRODA 27.05.2020**

**TEMAT TYGODNIA: WYCIECZKA DO ZOO**

**TEMAT DNIA: WYPRAWA DO AFRYKI**


1. Ćwiczenia poranne: Zabawa „Pora deszczowa w Afryce”. Dzieci maszerują swobodnie po pokoju. Na hasło *stop* biegną pod ścianę, przykucają i mocno uderzają palcami o podłogę, raz prawą, raz lewą ręką, udając, że pada ulewny deszcz. (Ćwiczenie orientacji kierunkowej i refleksu.)
2. Zabawa ruchowa rzutna „Kto celniej rzuci?” – wyznaczcie okrąg na środku dywanu ze sznurka. Dziecko i rodzic stają w takiej samej, ustalonej odległości kilku metrów od okręgu. Wybierzcie dwa elementy do rzucania np. guziki, małe klocki – najlepiej w różnych kolorach dla każdego zawodnika. Wygrywa osoba która rzuci guzik w pole oznaczone sznurkiem.
3. Dziecko przygląda się jaki kształt ma Afryka. Rozpoznaje cienie zwierząt które żyją na tym kontynencie:



4. Rodzic pokazuje mapę świata. Dziecko określa gdzie znajduje się Afryka szukając kształtu podobnego do tego na powyższej planszy.




5. Swobodna rozmowa rodziców z dziećmi na temat Afryki; ciekawych miejsc, zwierząt i ludzi oraz klimatu.



6. Zabawa matematyczna „Liczymy zwierzęta”. Rodzic rozkłada na dywanie obręcze oraz obrazki przedstawiające małe i duże zwierzęta egzotyczne.

Zadaniem dzieci jest ustalenie cechy, na podstawie której można dokonać klasyfikacji (np. wielkość, kolor). Dzieci segregują obrazki. Porównują liczebność zbiorów dodając i odejmując w zakresie 6.

Znajdź w każdym rzędzie zwierzę, które nie pasuje do pozostałych i otocz je pętlą








Znajdź krokodyla który nie ma pary.



Image printed on www.supercoloring.com - for personal use only - reproduction is prohibited

Pokoloruj tyle kórek ile widzisz żyraf w każdym rzędzie.

	<input type="radio"/>	<input type="radio"/>	<input type="radio"/>	<input type="radio"/>	<input type="radio"/>
	<input type="radio"/>	<input type="radio"/>	<input type="radio"/>	<input type="radio"/>	<input type="radio"/>
	<input type="radio"/>	<input type="radio"/>	<input type="radio"/>	<input type="radio"/>	<input type="radio"/>
	<input type="radio"/>	<input type="radio"/>	<input type="radio"/>	<input type="radio"/>	<input type="radio"/>
	<input type="radio"/>	<input type="radio"/>	<input type="radio"/>	<input type="radio"/>	<input type="radio"/>