

**29.04.2020 - środa**

Dzień dobry kochane przedszkolaki.

Witam te dzieci, które... ( mają dziś dobry nastrój, lubią tańczyć, bawią się z mamą lub rodzeństwem, tęsknią za przedszkolem itp.).

Zapraszam na kolejny dzień zdalnej nauki ☺.

Dzisiaj zapraszam na „Niebo nocą.”

1. Zaczynamy od zabawy logopedycznej „Gimnastyka języka”.

Dzieci siedzą naprzeciwko Rodzica i poruszają językiem według instrukcji:

**Nasze języki się witają**

(język wysunięty na brodę porusza się w prawo i w lewo).

**Nasz język czeka na pyszne śniadanie**

(oblizywanie językiem najpierw górnej, a potem dolnej wargi).

**Nasz język sprawdza, czy przez noc wyrosły nam nowe zęby**

(dotykanie językiem poszczególnych zębów).

**A może przez noc wydłużył nam się nos? Sprawdźmy!**

(próby dotykania językiem nosa i brody).

2. Obejrzyjcie teraz krótki film na temat „Czym są gwiazdy?”

Już wiecie, że gwiazdy to takie bardzo gorące kule gazowe, a nasze Słońce to też gwiazda.

Teraz zobaczcie poniżej zdjęcie teleskopu naziemnego Gran Telescopio Canarias na hiszpańskiej wyspie La Palma i znajdującego się w kosmosie teleskopu Hubble’a oraz zdjęcia stacji badawczych.

Wiecie, że naukowcy budują coraz nowocześniejsze obserwatoria w celu dokładnej obserwacji nieba i kosmosu. Astronomowie zajmują się m.in. interpretowaniem danych, które otrzymują dzięki teleskopom, badają rozmieszczenie i ruchy gwiazd oraz planet. Na podstawie informacji zdobywanych przez naukowców przygotowuje się mapy nieba. Możemy je oglądać w formie plansz, atlasów, globusów, a także na ekranie komputera.



Teleskop naziemny



Teleskop w kosmosie

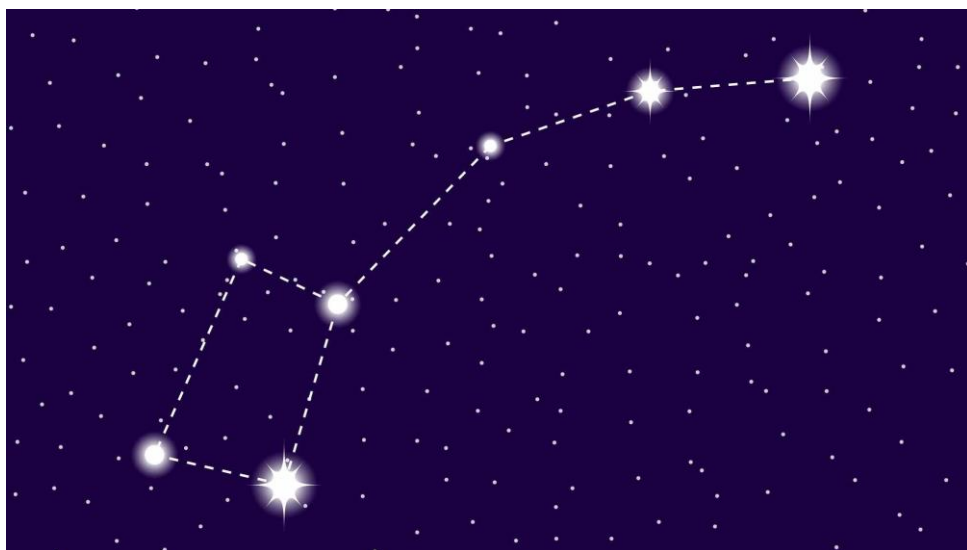
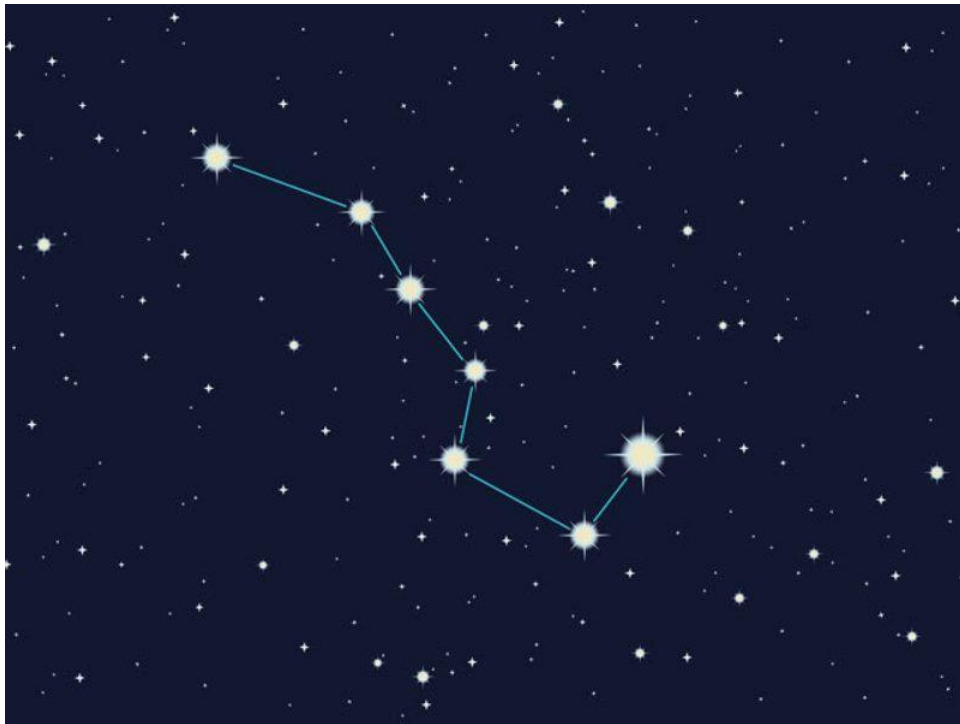


Stacje badawcze

3. Zobaczcie na konstelacje gwiazdne na mapie nocnego nieba i z pomocą Rodzica spróbujcie odpowiedzieć na którym obrazku widać

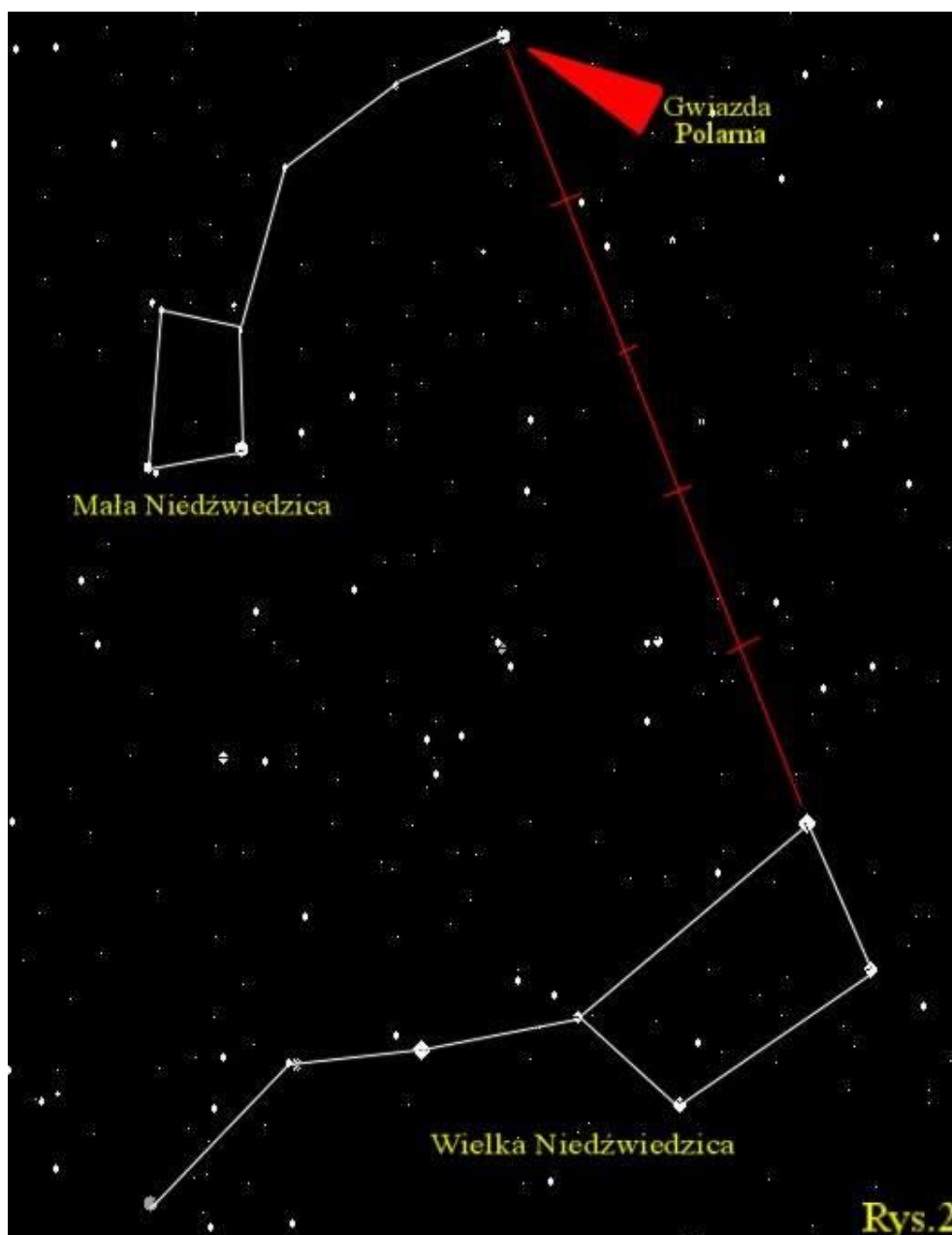
- Gwiazdę Polarną,
- Wielki Wóz
- Mały Wóz.

Wielki Wóz to jeden z najjaśniejszych gwiazdozbiorów, widoczny na niebie w Polsce przez cały rok.





Odpowiedzi: od góry kolejno – Wielki Wóz, Mały Wóz, Gwiazda Polarna.





4. Zapraszam i zachęcam do zrobienia pracy plastycznej.


Do zabawy potrzebne będą gwiazdozbiory, które znajdziecie poniżej oraz gwiazdki z dziurkacza ozdobnego. Jeśli nie macie takiego z kształtem gwiazdki, możecie użyć np. plasteliny.

Zadaniem dzieci jest wybrane konstelacji która podoba im się najbardziej, potem gwiazdki w tej konstelacji policzyć, a potem ułożyć na nich gwiazdki z dziurkacza (lub wylepić gwiazdki plasteliną).


Ważne, żeby żadnej nie ominąć! :)

Na pewno wyjdzie super! Powodzenia ☺. Wysyłajcie zdjęcia.





LEW



SMOK