

22.04 2020 Zabawy logopedyczne - DZIEŃ ZIEMI u logopedy

Kochani dzisiaj coś dla oddechu.

Nie zapominajcie o codziennych 5 minutowych ćwiczeniach oddechowych .

Prawidłowy tor oddechowy sprzyja prawidłowemu rozwojowi mowy .

ĆWICZENIA ODDECHOWE

ZDMUCHIWANIE
KAWAŁKA PAPIERU,
WATY Z GŁADKIEJ
POWIERZCHNI



DMUCHANIE PRZEZ
SŁOMKĘ DO
KUBECZKA Z WODĄ

PRZEDMUCHIWANIE
WACIKA, PIŁECZKI Z
PAPIERU DO OSOBY
SIEDZĄCEJ NAPRZECIWKO

DMUCHANIE NA
ZAPALONĄ ŚWIECZKĘ
TAK, BY PŁOMIEŃ
NIE ZGASŁ



WĄCHANIE
KWIATÓW, PERFUM,
POTRAW, PRZYRAW

WYMYŚL SWOJE
ĆWICZENIE
ODDECHOWE



ZAPISZ JE

M O
W A

OD NOWA



Gimnastyka buzi i języka



OSKAR MIESZKA W KOSZU NA ŚMIECI –ZAJRZYJ DO NIEGO-
SZYBKO OTWÓRZ I ZAMKNIJ
BUZIĘ



POZAMIATAJ PODŁOGĘ -
OBLIŻ DOLNE ZĄBKI OD
WEWNĄTRZ



WYRZUC ŚMIECI Z SZUFELKI DO
KOSZA- UNOŚ JĘZYK
ZA GÓRNE ZĄBKI I OPUSZCZAJ



NABIERZ DUŻO POWIETRZA
I ZACIŚNIJ WARGI-ZRÓB Z BUZI
„BALONIK” -TAK JAK PEŁEN
ŚMIECI WREK



POSEGREGUJ ŚMIECI DO
WŁAŚCIWYCH KOSZY-
WYPCHNIJ POLICZKI JĘZYKIEM,
RAZ Z PRAWEJ, RAZ Z LEWEJ
STRONY



WRZUĆ DO ŚMIECIARKI ŚMIECI
Z KOSZY - PRZYKLEJ SWÓJ JĘZYK
DO „SUFITU” W BUZI



ILE DRZEW ROŚNIE
W „CZYSTYM” LESIE?-
„POLICZ” ILE MASZ ZĘBÓW



UŚMIECHNIJ SIĘ SZEROKO- NA
WIDOK „POSPRZĄTANEJ”
I RADOSNEJ ZIEMI



KATEGORYZACJA według kolorów.

Wrzuć torby do odpowiednich koszów na śmieci.

DOPASUJ WORKI NA ŚMIECI DO ODPOWIEDNIEGO KOSZA.

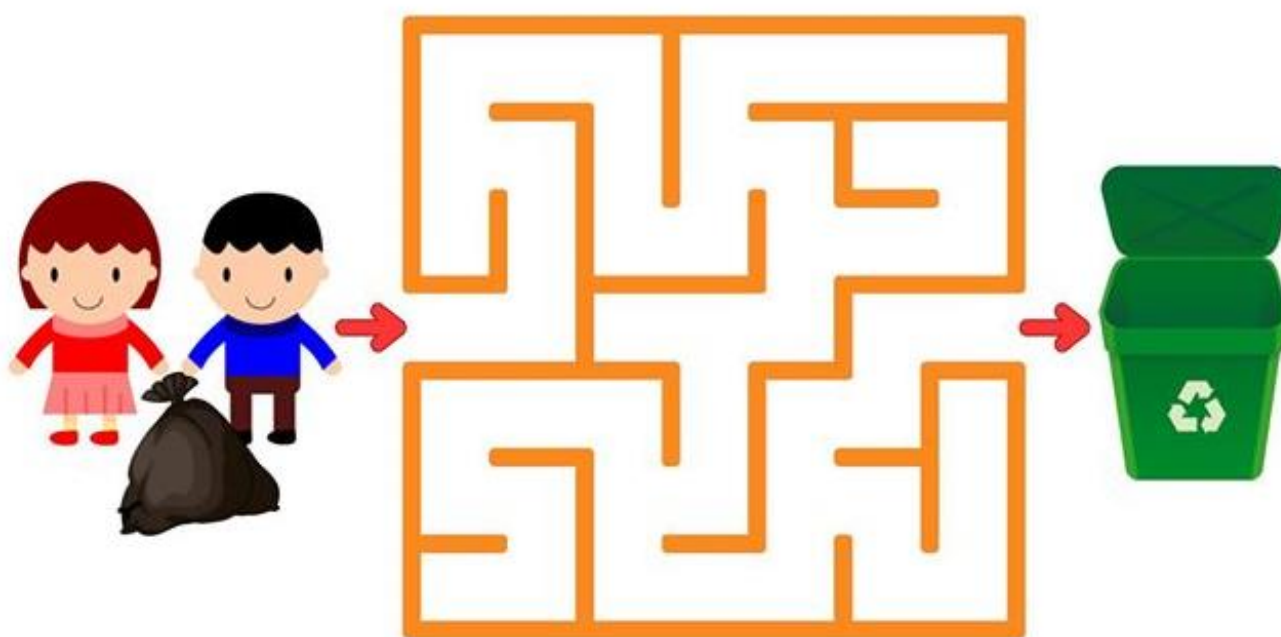
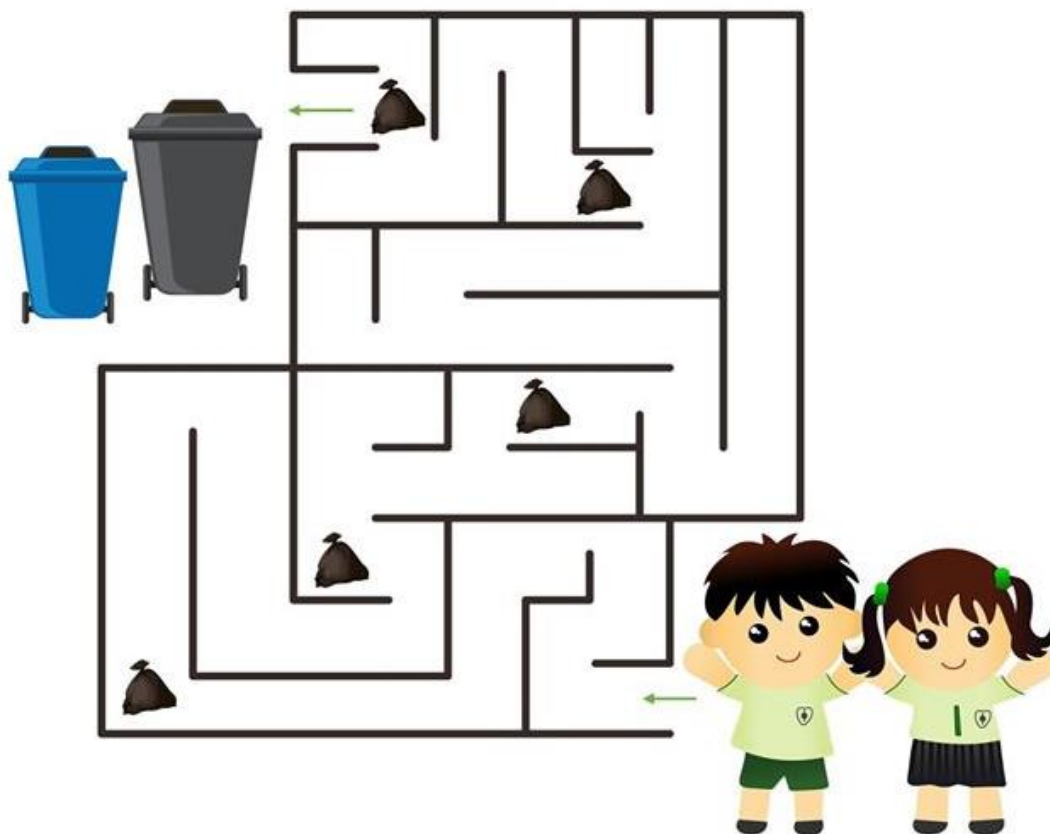
Inez Kijańska


Dopasuj części koszów na śmieci do siebie.




Inez Kijańska

Motoryka mała w LABIRYNTACH.
**Zaangażuj spostrzegawczość, wpływaj na percepcję
wzrokową i logiczne myślenie.**






Układanka lewopółkulowa.
Ułóż według wzoru.



Inez Kijańska

Inez Kijańska



Ułóż na podstawie wzoru sekwencje i szeregi.

